

# PLAN DE DIGNIDAD Y PROTECCIÓN



**HOPE**  
CommUnity Center  
Building Community. Enriching Lives.



**Resurrection**  
Catholic Church  
*Serving Others We Are Serving God*

# QUÉ ES EL PLAN DE DIGNIDAD Y PROTECCIÓN?


- El Plan de Dignidad y Protección es una colección organizada de documentos que prueban el tiempo que ha vivido en los Estados Unidos. El Plan tiene además información que le ayudará a protegerse usted, su familia y sus bienes.



# PORQUÉ ES IMPORTANTE?

## 1. PUEDE EVITAR UNA DEPORTACIÓN EXPEDITA.

- Si usted puede probar que ha estado en el país por más de dos años podría estar en un proceso con audiencia frente a un juez de inmigración.



## 2. PUEDE FACILITARLE AL ABOGADO SU DEFENSA.

- Si usted es detenido su abogado necesitará toda su información lo más pronto posible para representarlo. Su familia no tendrá que preocuparse por obtener documentos al último momento.

# MATERIALES NECESARIOS

- UNA CAJA



- FOLDERS



- ETIQUETAS  
(opcional)



- CLIPS DE  
PAPEL



- MARKERS Y  
PLUMAS



# COMO CREAR UN PDP?

- Recolecte todos sus documentos personales e información de sus familiares inmediatos.
- Los documentos deben tener su nombre, fecha y dirección en los Estados Unidos y se organizará, en orden cronológico por por año y mes.
- Si es posible tenga un documento por cada mes que ha vivido en el país. (Esto significa que si usted ha estado en el país 5 años, tendrá 60 documentos en total. Doce por cada año.)
- Organizar los documentos en folders por año.
- Puede hacer una copia de todos los documentos y entregarle el PDP a una persona de confianza.
- Guarde el PDP en un lugar seguro.

# PREPARANDOME PARA MI PLAN DE DIGNIDAD Y PROTECCIÓN



# DOCUMENTOS PERSONALES

## PRUEBA DE IDENTIDAD

- Certificados de nacimiento traducidos al Inglés.
- Pasaporte
- Matrícula Consular
- Cualquier documento de inmigración o Estadounidense con foto.



## PRUEBA DE PARENTESCO CON UN CIUDADANO O RESIDENTE DE E.E.U.U

- Certificados de nacimiento de hijos.
- Certificado de matrimonio (si aplica)
- Certificado de Naturalización
- Tarjeta de Residencia (MICA)



# PRESENCIA FISICA

- Records sellados y certificados de la escuela.
- Cartas y certificados de entidades religiosas confirmando su participación en ceremonias o la fecha de su registraci3n.
- Copias o recibos de money orders o dinero que mand3 a su pa3s.
- Pasaportes estampados de entradas a E.E.U.U
- Records de cuentas de banco, cheques, y tarjetas de cr3dito.





# PRESENCIA FISICA

- Contratos de renta o records de hipoteca.
- Recibos de electricidad, agua o teléfono.
- Membresias de clubes.
- Records de empleo (formas de W2, talones de cheque).
- Recibos de donaciones.
- Records de taxes. (Si no ha pagado taxes consiga un ITIN Individual Taxpayer Identification Number llamando al 1-800-829-1040.
- Records médicos y de hospital.

The image shows a hand writing on a 2014 W-2 Wage and Tax Statement form. The form is partially filled out with handwritten text. Red circles highlight the employee's name and address fields. The text written on the form is:

d Control number 9

e Employee's first name and initial Last name  
David Johnson


f Employee's address and ZIP code  
123 Elm Street  
Concord, CA 94520


15 State Employer's state ID number 16 State wages,

Form **W-2** Wage and Tax Statement 2014

# PODER NOTARIAL (Power of Attorney)

- Tenga un poder notarial para sus hijos y finanzas.
- Este poder NO otorga la custodia de sus hijos.
- Para las finanzas puede otorgar un poder completo o limitado de sus bienes.
- Asegúrese de dar el poder a alguien de confianza.
- Tenga cuidado con quien se asesora para el poder notarial. Consulte con un abogado de confianza.





# INFORMACIÓN ADICIONAL

- Memorice los números de teléfono de: familia, consulado, y abogado.
- Información médica de sus hijos: Doctor, seguro médico, medicina, etc.
- Evidencia de condiciones médicas de usted o su familia.
- Títulos de casa, autos, o de cualquier propiedad o negocio.
- Seguro de casa, auto, o de cualquier propiedad.
- Copias del Departamento de Niños y Familias, Food Stamps.
- Prueba de doble ciudadanía de los hijos, junto con el pasaporte Estadounidense.
- Memorice el lugar y fecha cuando entró a E.E.U.U.
- Solicitudes que ha enviado a USCIS (si es su caso) y/o documentos que prueben que usted fue víctima de un crimen.



- Recuerde la lista de documentos es solo una guía.
- Usted puede usar cualquier otro documento que tenga su nombre, fecha, y lugar en E.E.U.U.
- Use la guía de recursos para conseguir documentos que aún no tiene.

Y SI NO TENGO  
TODOS LOS  
DOCUMENTOS?





# NECESITA AYUDA?

- Al final de todas las presentaciones ofreceremos 16 citas para recibir ayuda creando su Plan de Dignidad y Protección.
- Las primeras 8 citas serán para el próximo Domingo 28 de Mayo a las 5:30pm.
- Las 8 citas restantes serán para el Domingo 11 de Junio a las 5:30pm.

## Hope CommUnity Center

- Poder Notarial (hijos y finanzas)
- FOIA (Freedom of Information Act)  
Para obtener su récord de agencias federales.
- Plan de Dignidad y Protección.  
Último miércoles de cada mes.  
Proximo sera Mayo 31, 2017 de 5-8pm.



**HOPE**  
CommUnity Center  
Building Community. Enriching Lives.

MUCHAS

GRACIAS!!!!!!!!!!!!

